


TERRASSE MAÉVA

SOLUTION LOCATIVE DE QUALITÉ

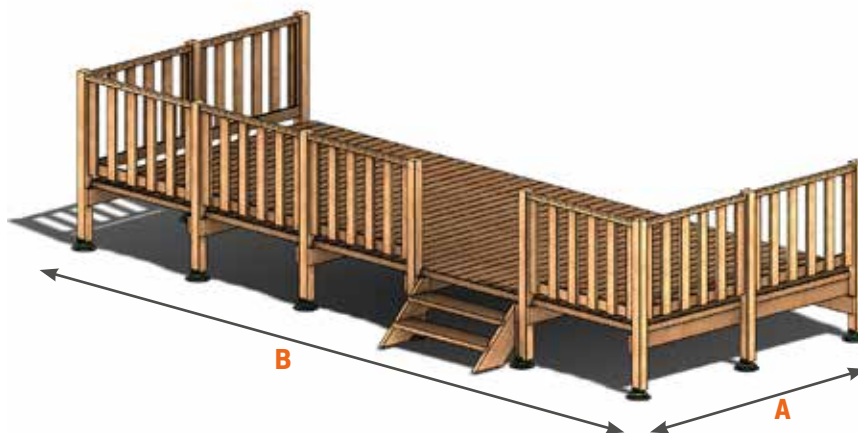


01 TERRASSES / GAMME MAÉVA

VOTRE TERRASSE SUR CHÂSSIS EN MODULE PRÊT À POSER

CARACTÉRISTIQUE				
Composée de modules QUICKTEC® avec sa structure en acier Zinc Magnésium				
LARGEURS disponibles (hors tout)				
2,59 mètres		2,99 mètres		
PLATELAGE				
120 x 21 mm	Raboté 4 faces lisses	Teinté marron	KD séchage 18%	Certifications FSC
BARRIÈRE				
Barreaudée 95 x 28 mm		Main courante 70 x 40 mm		
STRUCTURE				
Acier Zinc Magnésium (garanti 10 ans)		145 x 35 mm pin classe 4, teinté, FSC		
CALAGE				
Plots PVC : réglables de 60 à 115 mm (fournis)		Réhausse : 50 cm (non fournie)		

SEMI-COUCVERTE




LAMES en pin 120x21 mm (longueur x épaisseur) | CL4 teinté
Dimensions standards


DIMENSIONS DE LA TERRASSE SURÉLEVÉE		RÉFÉRENCE
A - largeur (mètres)	B - longueur (mètres)	
2,50	3,93	MAE25X400BA
2,50	5,18	MAE25X500BA
2,50	6,43	MAE25X600BA
3	3,93	MAE30X400BA
3	5,18	MAE30X500BA
3	6,43	MAE30X600BA

JE COMPOSE MON PROJET

ÉTAPE 1



Module 2,5m



Module 3m

Choisissez votre format de terrasse en 2,50 ou 3 mètres de large et de la longueur de votre choix, en vous référant au tableau disponible sur la page de gauche.

Lames en pin d'une épaisseur de 21mm.

Barrières incluses.

ÉTAPE 2



En fonction de la hauteur, l'escalier sera composé de 2 ou 3 marches.
2 hauteurs au choix : 50 ou 65 cm.

ÉTAPE 3



Choisissez l'emplacement de votre escalier en vous référant aux visuels ci-contre.



CONSEIL & ASTUCES ...

Soubassement possible sur demande, habillage périphérique total. Portillon possible sur demande, avec fermeture.

TERRASSE MAÉVA

La terrasse MAÉVA est composée d'un châssis en bois posé sur plots (section 145x35 mm + pieds 90 x 90 mm).

Sont ensuite fixés les modules d'une hauteur de **6 cm** comprenant des lambourdes en acier Zinc magnésium et des lames de terrasse en pin traité autoclave classe 4.

Format de la terrasse :

longueur **4 m, 5.15 m ou 6.40 m**

largeur **2.50 m ou 3 m**

hauteur **50 cm**

Retrouvez toutes les informations concernant la qualité de nos pins à la page 4



SYSTÈME QUICKTEC



En acier Zinc Magnésium, cela permet à la structure d'être stable durablement.

La structure est composée de lambourdes auxquelles sont fixées les lames perpendiculairement. Les modules sont réalisés dans nos ateliers où les lames sont vissées à la structure par le dessous afin que les vis soient non apparentes.

BARRIÈRE ROBUSTE



La maéva dispose de garde-corps robustes et de qualité.

Les barrières sécurisent la terrasse en périphérie, elles sont composées de sections 95 x 28 mm, de main courante en 40 x 70 mm ainsi que de poteaux 90 x 90 mm. Les barrières sont en pin traité autoclave classe 4.

ESCALIER MONOBLOC



En monobloc cela permet de solidariser l'escalier à la terrasse, pour plus de sécurité.

Pour plus de stabilité, les montants latéraux de l'escalier sont fixés à la structure de la terrasse. De qualité, les sections utilisées pour l'escalier sont en pin traité autoclave classe 4 et ont une épaisseur de 35 mm pour un usage intensif.

Option : La terrasse est également disponible en semi-couverte ou couverte et avec de nombreuses options.